

АЛГОРИТМ ДІЙ ЩОДО ВХОДУ У ВІДЕОКОНФЕРЕНЦІЮ ДЛЯ УЧАСТІ В ОНЛАЙН-КОНСУЛЬТАЦІЇ (КОНФЕРЕНЦІЇ)

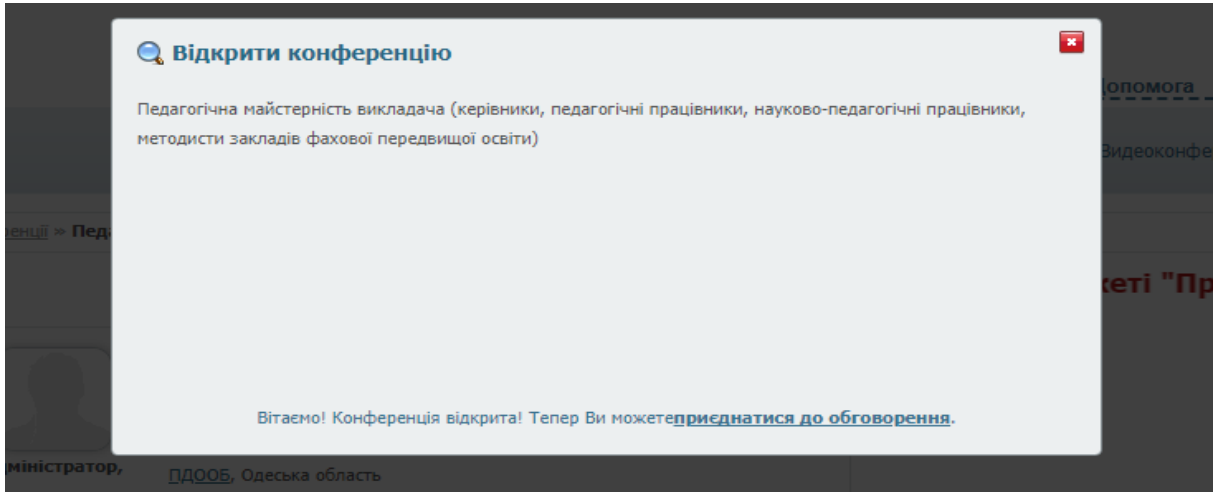
Для того, щоб взяти участь в онлайн-консультації, вам необхідно виконати певний алгоритм дій:

1. У визначений для проведення онлайн-консультації час перейдіть на сторінку кафедри педагогіки та освітнього менеджменту КЗВО «ОАНОООР» в розділ «Відеоконференції» за посиланням: <https://kapom.odessaedu.net/uk/site/video-eonferentsiyi.html>
2. На екрані з'явиться назва Відеоконференції, яка відповідатиме назві ваших курсів. Натисніть «Переглянути».
3. На екрані праворуч з'явиться пропозиція приєднатися до конференції. Натисніть «Приєднатися», **ПАРОЛЬ «2102»**.
4. На екрані по центру з'явиться пропозиція приєднатися до обговорення. Для цього вам потрібно ввести українською мовою повністю свої **ПІБ** (це важливо для подальшого спілкування), а також пароль, який був надісланий вам куратором курсів. Далі натисніть «Увійти».
5. На екрані висвітиться питання з приводу того, як ви хочете увійти у відео-конференцію. Оберіть і натисніть «**Мікрофон**».
6. Система запропонує вам протестувати якість звуку. Оберіть «**Так**».
7. Ліворуч на екрані з'явиться «Загальний чат». Напишіть повідомлення, в якому вкажіть своє **ПІБ, посаду, заклад освіти, село/місто, район/ОТГ**. Це необхідно для реєстрації вашої участі в онлайн-консультації.

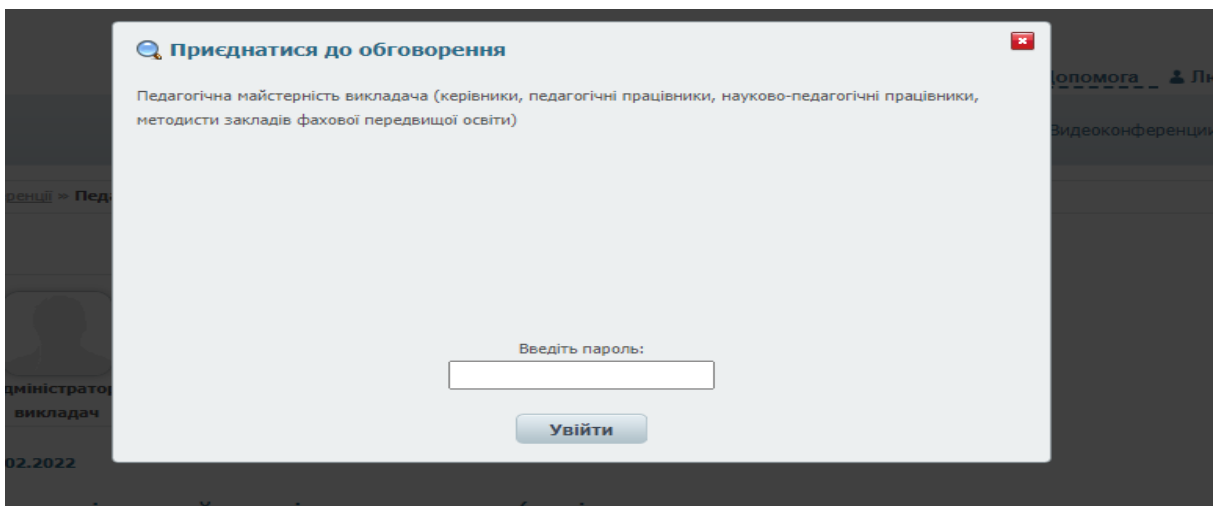
1

The screenshot shows the website of the Department of Pedagogy and Educational Management. The header includes the department name, a logo of a graduation cap, and login fields for 'Логін' and 'Пароль' with a 'Увійти' button. A navigation menu contains 'Головна', 'Новини', and 'Фотогалерея'. A sidebar on the left lists various categories like 'Про кафедру', 'Склад кафедри', 'Освітній процес', 'Заняття онлайн', 'Нормативні документи', and 'Вебіари, відеоконференції'. The main content area displays a webinar announcement for '21.02.2022 09:00' titled 'Педагогічна майстерність викладача (керівники, педагогічні працівники, науково-педагогічні працівники, методисти закладів фахової передвищої освіти)'. The speaker is listed as 'Викладач: Кузнцова Н.В., доцент кафедри'. A 'переглянути>>' link is provided at the bottom of the announcement box.

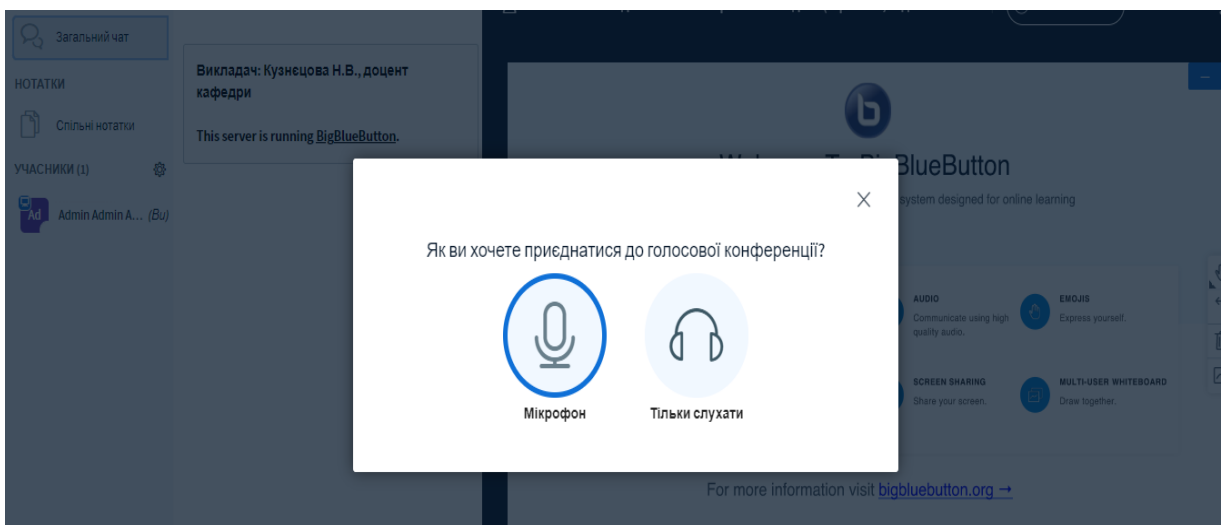
2



3



4



The image shows a split-screen view of a BigBlueButton web conferencing session. On the left is a chat window, and on the right is a presentation slide.

Chat Window (Left):

- Header: **ПОВІДОМЛЕННЯ** < Загальний чат
- Buttons: Загальний чат, НОТАТКИ, Спільні нотатки, УЧАСНИКИ (1)
- Participant: Admin Admin A... (Bu)
- Message: **Викладач: Кузнецова Н.В., доцент кафедри**
This server is running [BigBlueButton](#).
- Input field: Шевченко Наталія Михайлівна
- Buttons: Надіслати повідомлення, Send

Presentation Slide (Right):

- Header: Педагогічна майстерність викладача (керівники, педагогічні п... Почати запис
- Logo: BigBlueButton (b)
- Text: **Welcome To BigBlueButton**
BigBlueButton is an open source web conferencing system designed for online learning
- Features Grid:
 - CHAT**: Send public and private messages.
 - WEBCAMS**: Hold visual meetings.
 - AUDIO**: Communicate using high quality audio.
 - EMOJIS**: Express yourself.
 - BREAKOUT ROOMS**: Group users into breakout rooms for team collaboration.
 - POLLING**: Poll your users anytime.
 - SCREEN SHARING**: Share your screen.
 - MULTI-USER WHITEBOARD**: Draw together.
- Text: For more information visit bigbluebutton.org
- Footer: < Слайд 1 > 100%
- Buttons: +, Mute, Video, Chat